

دليل المستفيدين من خدمة التراخيص

كيفية الوصول للخدمة:

1- الدخول على الموقع الإلكتروني للمؤسسة العامة للموانئ www.ports.gov.sa

The screenshot displays the official website of the Saudi Ports Authority. At the top, there is a header with the text "المملكة العربية السعودية | المؤسسة العامة للموانئ" and a search bar. Below the header is a navigation menu with options like "الرئيسية", "الموانئ", "المركز الإعلامي", "الخدمات الإلكترونية", and "اتصل بنا". The main content area features a large map of Saudi Arabia with several ports marked, including "ميناء رأس الخير", "ميناء الجبيل الصناعي", "ميناء الجبيل التجاري", "ميناء الدمام", "ميناء جدة", "ميناء ينبع الصناعي", "ميناء ينبع التجاري", and "ميناء جازان". Below the map are five small images representing different ports: "ميناء الملك عبد العزيز بالدمام", "ميناء الملك فهد الصناعي ببنبع", "ميناء الملك فهد الصناعي بالجبيل", "ميناء جدة الإسلامي", and "ميناء الملك عبد العزيز".

On the left side, there is a section titled "الاحصاءات" with a bar chart. Below it is a "مواعيد السفن" section with a dropdown menu for "ميناء الملك عبدالعزيز بالدمام" and "ميناء الملك فهد الصناعي ببنبع".

In the center, there is a "أخبار" section with a table of news items:

روابط ذات صلة	إعلانات	أحداث	أخبار
1435/06/27 البيعة التاسعة لخدم الحرمين الشريفين			
1435/07/01 النيوجري يزعي تكريم مقاصدي موانئ الساحل الشرقي			
1435/07/04 الموانئ تشارك في فعاليات أسبوع حرس الحدود وجفر الساحل الخليجي للسلامة البيئية البحرية...			

At the bottom, there is a row of six icons representing different services: "استطلاعات", "استفسارات واقتراحات", "تعرفة الموانئ", "منافسات", "القواعد والتعليمات", and "منسوبي المؤسسة".

The footer contains social media icons for YouTube, Twitter, Facebook, and LinkedIn, along with the text "نواصل معاً حتى 1" and "© حقوق الطبع 2014 | المؤسسة العامة للموانئ".

2 - اختيار خدمة نظام التراخيص من قائمة الخدمات الإلكترونية.

English الصفحة الرئيسية | خارطة الموقع | شروط واحكام | الدخول

المملكة العربية السعودية | المؤسسة العامة للموانئ | الاختيار خدمة نظام

الموانئ العامة للتجارة البحرية

عن المؤسسة | الموانئ | المركز الإعلامي | الخدمات الإلكترونية | اتصل بنا

المناقصات
مواعيد السفن
الوظائف
نظام التراخيص
طلب إنشاء بريد إلكتروني

ميناء ضبا
ميناء ينبع التجاري
ميناء ينبع الصناعي
ميناء جدة
ميناء جازان

ميناء جازان
ميناء ضبا
ميناء رأس الخير
المؤسسة العامة للموانئ
ميناء جدة الإسلامي

الاحصاءات

مواعيد السفن

الميناء
الوكيل
السفينة

صياة الملك عبدالعزيز بالدمام
<< كل الوكالات >>
<< كل السفن >>



أخبار | أحداث | إعلانات | روابط ذات صلة

1435/06/27
البيعة التاسعة لخادم الحرمين الشريفين

1435/07/01
التوجيهي برعى تكريم منقاعدي موانئ الساحل الشرقي

1435/07/04
الموانئ تشارك في فعاليات أسبوع حرس الحدود وحفر السواحل الخليجي للسلامة البيئية البحرية...
عرض الكل

1435/07/03
الموانئ تعقد ندوة عن التميز في إدارة المشاريع

3- صفحة نظام التراخيص:

English الصفحة الرئيسية | خارطة الموقع | شروط واحكام | الدخول

المملكة العربية السعودية | المؤسسة العامة للموانئ

المؤسسة العامة للموانئ | الخدمات الالكترونية | نظام التراخيص

الشروط المطلوبة

المؤسسة العامة للموانئ | الخدمات الالكترونية | نظام التراخيص

الصفحة الرئيسية

[البنسوط المطلوب تقديمها للحصول على ترخيص لمرأولة أعمال الوكالات البحرية](#)

[البنسوط المطلوب تقديمها للحصول على ترخيص لمرأولة أعمال نموس السفن. \(ماعدا الوفود بجمع أبنكاله \)](#)

عن المؤسسة - الموانئ - المركز الإعلامي - الخدمات الإلكترونية - اتصل بنا

« طلب إصدار ترخيص جديد
« طلب تجديد ترخيص
« طلب تعديل بيانات ترخيص
« طلب إلغاء ترخيص
« استعلام عن طلب مقدم

أنواع الطلبات (إصدار جديد - تجديد ترخيص - تعديل بيانات - إلغاء ترخيص - استعلام عن طلب)

نواصل معنا على:

© حقوق الطبع 2014 | المؤسسة العامة للموانئ

-طلب إصدار ترخيص جديد-

1- اختيار نوع الترخيص:

The screenshot displays the website of the Saudi Maritime Authority (MSA). The header includes the MSA logo and navigation links for Home, About the Authority, Port, Media Center, E-services, and Contact Us. A search bar is present with the text "بحث في هذا الموقع...". The main content area features a breadcrumb trail: "المؤسسة العامة للموانئ" > "الخدمات الإلكترونية" > "طلب إصدار ترخيص جديد". Below this is a "طلب إصدار ترخيص جديد" button. A progress bar shows four steps: 1. شروط تقديم الطلب (Conditions for submission), 2. تعبئة بيانات الطلب (Form completion), 3. رفع الوثائق (Document upload), and 4. التأكد (Confirmation). Step 1 is highlighted, and a dropdown menu is open, showing options: "اختر نوع الرخصة" (Select license type), "اختر نوع الرخصة" (Select license type), "وكالات بحرية" (Maritime agencies), and "تفويض سفن" (Ship authorization). A callout box points to the dropdown menu with the text: "التأكد اختيار نوع الترخيص (وكالات بحرية أو تموين سفن)". On the right side, a sidebar menu lists: "طلب إصدار ترخيص جديد", "طلب تجديد ترخيص", "طلب تعديل بيانات ترخيص", "طلب إلغاء ترخيص", and "استعلام عن طلب مقدم". The footer contains social media icons for Twitter, YouTube, and Facebook, along with the text "تواصل معنا على:" and "© حقوق الطبع 2014 | المؤسسة العامة للموانئ".

2- الموافقة على الشروط:

[الصفحة الرئيسية](#) | [خارطة الموقع](#) | [شروط وأحكام](#) | [الدخول](#)



المملكة العربية السعودية | المؤسسة العامة للموانئ

التسجيل
الخدمات الإلكترونية
المواصلات
عن المؤسسة

اتصل بنا
الخدمات الإلكترونية
المركز الإعلامي
المواصلات
عن المؤسسة

المؤسسة العامة للموانئ * الخدمات الإلكترونية * نظام التراخيص * طلب إصدار ترخيص جديد

طلب إصدار ترخيص جديد

1

شروط خدم الطلب

2

فتح باب الطلب

3

رفع الوثائق

4

المكتمل

نوع الترخيص وكالات بحرية

الشروط و المتطلبات المطلوب تقديمها للحصول على ترخيص لمزاولة أعمال الوكالات البحرية

1. أن توجه خطاب لخطابي رئيس المؤسسة العامة للموانئ بطلب إصدار ترخيص مصادق من الغرفة التجارية.
2. أن لا يقل عمره عن 25 عاماً .. مع تقديم صورة من الهوية الشخصية أو جواز السفر.
3. أن يكون لديه أحد الشروط الثلاثة:
 - أ- خبرة خمس سنوات على الأقل في العمل كوكيل بحري مستقل.
 - ب- أو أن يكون قد عمل في وظيفة (رئاسية) في توكيل بحري معروف (لا تقل خبرته في المجال البحري عن خمس سنوات) .
 - ت- أو أن يكون مالكاً لسفينة عمارة للتجار مسجلة باسمه لا تقل حمولتها الصافية المسجلة بالمملكة عن (150 طن) .
4. أن يكون لديه سجل تجاري في المدينة التي بها الميناء المطلوب الترخيص فيه مع مراعاة نوع النشاط بحيث يتناسب مع مهنة مزاولة أعمال الوكالات البحرية.
5. أن يقدم خطاب اعتماد من أحد الخطوط الملاحية لتعيينه وكلياً عنهم في السعودية (مصادق من السفارة السعودية في البلد المضي) و مترجم باللغة العربية.
6. أن يقدم بياناً بعنوان المكتب داخل المدينة (اسم الشارع ، الحي ، رقم صندوق البريد ، رقم الهاتف ، رقم الفاكس) .
7. أن يقدم بياناً بالأفراد المؤهلين لتحمل المسؤولية والقيام بواجبات الوكيل البحري ، مع تزويدنا بصورة من بظآلتهم الشخصية مع مراعاة تحديد طبيعة عمل كل واحد منهم.
8. أن يقدم ضماناً بنكياً غير قابل للإلغاء بمبلغ (350,000) ثلاثمائة وخمسون ألف ريال سعودي ساري المفعول لمدة (ثلاث سنوات) باسم المؤسسة العامة للموانئ ، وذلك لمزاولة أعمال الوكالات البحرية في الميناء المطلوب.
9. أن يقدم تعهداً بمسؤوليته تجاه أي تصرف أو إهمال يقع منه شخصياً أو من أحد المستخدمين لديه بحر الميناء أو منشأته أو أي أضرار قد تصيب موظفي الميناء أو أي طرف ثالث داخل حدود الميناء ، وأنه سيقوم بتعويض أي خسائر تنتج عن التصرفات أثناء تأدية أعمال الوكيل البحري.
10. أن يقدم تعهداً عن سداد وتسوية 49% التزاماته العالية خلال (30) يوماً من مغالبة الميناء مع التزامه بتكفلة الضمان البنكي حتى يصلح (350,000) ثلاثمائة وخمسون ألف ريال سعودي مرة أخرى إذا تم الخصم منه.
11. عقد تأسيس الشركة (إذا كانت الشركة يملكها عدة شركاء) مصادق ، مع موافقتنا بأقرار من جميع الشركاء بالموافقة على إدراج وتعيين مدير عام الشركة في السجل التجاري (ويكون لديه خبرة في المجال البحري) بإدارة وممارسة العمل في الوكالات البحرية.
12. شهادة من مصلحة الزكاة والدخل.
13. شهادة من وزارة العمل توضح مدى التزام الوكيل بالنسبة المقررة للعمود.
14. عقد إيجار المكتب في المدينة التي يوجد بها الميناء.

للاستفسار :
الإدارة العامة للشؤون البحرية
(قسم التراخيص البحرية)
هاتف / 0114089970
هاتف / 0114089972
هاتف / 0114089973

لم يتم إصدار الترخيص إلا بعد استكمال المستندات المطلوبة طبقاً للأنظمة المعمول بها

(أولئك الذين الشروط وسدادهم يراعى استكمال المستندات المطلوبة بالطلب)

إستمرار

الموافقة على الشروط
باختيار في أسفل الصفحة

3- تعبئة بيانات الطلب:



المملكة العربية السعودية | المؤسسة العامة للموانئ

المؤسسة العامة للموانئ « الخدمات الإلكترونية » نظام التراخيص « طلب إصدار ترخيص جديد »



- « طلب إصدار ترخيص جديد »
- « طلب تجديد ترخيص »
- « طلب تعديل بيانات ترخيص »
- « طلب إلغاء ترخيص »
- « استعلام عن طلب مقدم »

طلب إصدار ترخيص جديد

1 شروط تقديم الطلب 2 تعبئة بيانات الطلب 3 رفع الوثائق 4 التأكد

اسم المؤسسة / الشركة	المنشأة	<input type="text"/>	<اختر المنشأة>
صحة المرخص له	الجنسية	<اختر>	<اختر الجنسية>
نوع الهوية	رقم الهوية	شوية وطنية/إقامة جواز سفر	<input type="text"/>
جهة الإصدار	تاريخ الإصدار	<اختر المدينة>	<input type="text"/>
اسم حامل الترخيص	اسم المتقدم	<input type="text"/>	<input type="text"/>
رقم السجل التجاري	جهة الإصدار	<input type="text"/>	<اختر المدينة>
تاريخ الإصدار	تاريخ الانتهاء	<input type="text"/>	<input type="text"/>
العنوان	المدينة	<input type="text"/>	<اختر المدينة>
ص.ب	الرمز البريدي	<input type="text"/>	<input type="text"/>
البريد الإلكتروني	حوال	<input type="text"/>	<input type="text"/>
فانكس	فانكس	<input type="text"/>	<input type="text"/>
ملاحظات		<input type="text"/>	

إستمر **رجوع**

تواصل معنا على :   

© حقوق الطبع 2014 | المؤسسة العامة للموانئ

4 - رفع الوثائق:

English الصفحة الرئيسية | خارطة الموقع | شروط واحكام | الدخول

المملكة العربية السعودية | المؤسسة العامة للموانئ

المؤسسة العامة للموانئ | الخدمات الإلكترونية | المركز الإعلامي | الموانئ | عن المؤسسة

المؤسسة العامة للموانئ | الخدمات الإلكترونية | نظام التراخيص | طلب إصدار ترخيص جديد




طلب إصدار ترخيص جديد

- 1 شروط تقديم الطلب
- 2 تعبئة بيانات الطلب
- 3 رفع الوثائق
- 4 التأكد

يرجى إرفاق جميع الوثائق المطلوبة (ملونة) في مستند واحد من نوع pdf أو doc أو docx على أن يكون حجمه أقل من 3 ميجا بايت

No file chosen

« طلب إصدار ترخيص جديد
« طلب تحديد ترخيص
« طلب تعديل بيانات ترخيص
« طلب إلغاء ترخيص
« استعلام عن طلب مقدم

تواصل معنا على :    | حقوق الطبع 2014 | المؤسسة العامة للموانئ

5- التأكيد:

English الصفحة الرئيسية | خريطة الموقع | شروط واحكام | الدخول

المملكة العربية السعودية | المؤسسة العامة للموانئ

المؤسسة العامة للموانئ | الخدمات الإلكترونية | نظام التراخيص | طلب إصدار ترخيص جديد

طلب إصدار ترخيص جديد
طلب تجديد ترخيص
طلب تعديل بيانات ترخيص
طلب إلغاء ترخيص
استعلام عن طلب ترخيص

طلب إصدار ترخيص جديد

1 شروط تقديم الطلب
2 تعبئة بيانات الطلب
3 دفع الوثائق
4 التأكيد

رقم الطلب الجديد

تم إرسال طلبك بنجاح , رقم الطلب هو : 20145582

واجبات ومسؤوليات الوكيل البحري

1. أن يقدم لإدارة الميناء وللمستوردين بيانات دقيقة عن حركة السفن التابعة لتوكيله ومواعيد وصولها إلى الموانئ السعودية والتعبير في هذه المواعيد.

2. أن يقدم معلومات دقيقة عن المضاعفة قبل تصفح السفينة لجميع المستوردين الذين لهم بضائع على السفن التابعة لتوكيله وأن تبلغ هذه المعلومات بالوسائل التالية:

- أ- الفاكس.
- ب- البرقيات.
- ج- الخطابات.
- د- البريد الإلكتروني.
- هـ- المحادثات الهاتفية ، على أن تؤكد كتابة فيما بعد ويتم التأكد من وصول الأخطار.
- و- رسائل الجوال.

أما المعلومات التي يرسلها الوكيل إلى أصحاب البضائع بعد إبحار السفينة من ميناء الشحن فتكون بالتسلسل الآتي :

- أ- تاريخ إبحار السفينة من ميناء الشحن.
- ب- تاريخ وصولها إلى ميناء التفريغ بالملكة.
- ج- تاريخ ووقت انتهاء التفريغ.
- د- تاريخ انتهاء فترة السماح لبقاء البضائع دونما غرامات.

واجبات ومسؤوليات المطلوبة من المقدم على الترخيص

-طلب تجديد ترخيص:-

تحديد نوع الترخيص وكتابة رقم الترخيص والسجل التجاري ومن ثم يتم تنفيذ الخطوات المذكورة مسبقا في طلب إصدار ترخيص جديد:

English الصفحة الرئيسية | خارطة الموقع | شروط واحكام | الدخول

المملكة العربية السعودية | المؤسسة العامة للموانئ

المؤسسة العامة للموانئ « الخدمات الالكترونية » نظام التراخيص « طلب تجديد ترخيص

طلب تجديد ترخيص

1 شروط تقديم الطلب


2 تعبئة بيانات الطلب

3 رفع الوثائق

4 التأكيد

نوع الترخيص
رقم الترخيص
رقم السجل التجاري

« طلب إصدار ترخيص جديد
« طلب تجديد ترخيص
« طلب تعديل بيانات ترخيص
« طلب إلغاء ترخيص
« استعلام عن طلب مقدم

نواصل معنا على:    :
حقوق الطبع 2014 | المؤسسة العامة للموانئ