



صحة

منصة الخدمات الصحية

خدمة نظام التراخيص الصحية – دليل الاستخدام



Seha.sa



920002005



Support@seha.sa

قائمة المحتويات

3 عن خدمة التراخيص الصحية:
5 الخدمة الأولى: الموافقة الأولية للمنشآت
6 الخدمة الثانية: تراخيص مزاولة المهنة للممارسين
9 الخدمة الثالثة: ندب الممارس الصحي
12 الخدمة الرابعة: تجديد تراخيص المنشآت
 Error! Bookmark not defined. الخدمة الخامسة: ترخيص المنشآت النهائي

خدمة التراخيص الصحية

عن خدمة التراخيص الصحية:

خدمة موحدة و شاملة لجميع خدمات التراخيص الصحية والتي تتميز بالتكامل التقني المباشر مع جميع الجهات الحكومية ذات العلاقة

خدمات التراخيص الصحية:

• الموافقة الأولية للمنشآت:

تمكن هذه الخدمة المستثمرين من الحصول على موافقة أولية من وزارة الصحة لبدء أي مشروع صحي بشكل آلي.

• تراخيص مزاولة المهنة للممارسين:

تمكن هذه الخدمة المنشآت الصحية في المملكة من اصدار وتجديد وإلغاء تراخيص مزاولة المهنة للممارسين الصحيين بشكل آلي خلال 30 ثانية فقط.

• ندب الممارس الصحي:

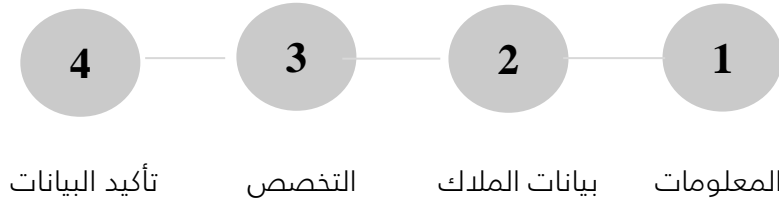
تمكن هذه الخدمة من أخذ الموافقة على عمل الممارس الصحي في غير منشأته التي يعمل بها بشكل آلي.

• ترخيص المنشآت النهائي

تمكن هذه الخدمة المستثمرين ومنشآت القطاع الصحي القائمة من اصدار وتجديد وإلغاء ونقل الملكية وتعديل البيانات لتراخيص المنشآت الصحية بشكل آلي.

مزايا الخدمة التراخيص الصحية:

- أتمتة لكامل عملية تقديم ودراسة وإصدار التراخيص (الخدمة لا تتطلب تقديم أوراق)
- ربط مع الجهات ذات العلاقة (مركز المعلومات الوطني، وزارة التجارة والإستثمار، الهيئة السعودية للتخصصات الصحية، وزارة العمل، التأمينات الإجتماعية، نظام أجير).
- إصدار التراخيص بشكل فوري.
- النظام يعمل 24 ساعة في اليوم 7 أيام في الأسبوع.
- لوحات تحكم تمكن المنشآت من متابعة كل ما يخص التراخيص الصحية.



خدمة الموافقة الأولية للمشآت

الخطوة الأولى :

يتطلب على مقدم الطلب ادخال المعلومات الأساسية للمنشأة تشمل أسم المنشأة ونوعها وبياناتها الجغرافية وعنوان التواصل.



<p>اسم المؤسسة باللغة الإنجليزية</p> <input type="text"/>	<p>اسم المؤسسة باللغة العربية</p> <input type="text"/>
<p>نوع الكيان القانوني</p> <p>اختر نوع الكيان القانوني</p> <p>▼</p>	<p>نوع المؤسسة</p> <p>اختر نوع المؤسسة الصحية</p> <p>▼</p>
<p>المدينة</p> <p>اختر المدينة</p> <p>▼</p>	<p>حالة الموقع</p> <p>اختر حالة الموقع</p> <p>▼</p>
<p>الموقع من خلال خرائط قو قل</p> <input type="text"/>	<p>المنطقة</p> <p>اختر المنطقة</p> <p>▼</p>
<p>عنوان البريد الإلكتروني</p> <input type="text"/>	<p>المديرية</p> <p>اختر المديرية</p> <p>▼</p>
<p>إلغاء</p>	<p>رقم الهاتف</p> <input type="text"/>
	<p>التالي</p>

رسم توضيحي 1 - الموافقة الأولية

الخطوة الثانية :

يمكن لمقدم الطلب التحقق من بيانات الملاك وإضافة الشركاء في حال وجود شركاء في ملكية المنشأة الصحية.

4 — 3 — 2 — ✓

تأكيد البيانات
التخصص
بيانات الملاك
المعلومات

بيانات الملاك

	الاسم	الرقم	نوع المعرف
حذف			رقم الهوية

إضافة شريك

التالي
السابق

رسم توضيحي 2 - بيانات الملاك

الخطوة الثالثة: اختيار تخصص المنشأة

يمكن للمستخدم في هذه الخطوة من اختيار تخصص المنشأة الصحية وإرفاق صك الملكية وموافقة البلدية لملائمة الموقع والاقرار بصحة البيانات:

4 — 3 — ✓ — ✓

تأكيد البيانات
التخصص
بيانات الملاك
المعلومات

لدى الموافقة النهائية لترخيص المستشفى، سيتم التأكد من توفر ترخيص من هيئة الاستثمار في حالة أن المالك أو أحد الملاك غير سعودي

التخصصات

- اختر التخصص
- الطب الباطني
- طب الأطفال
- الجراحة

الملفات المسموحة: PDF, JPEG

موافقة البلدية

No file chosen
Choose File

الاتفاق الأولي للإيجار / صك ملكية الأرض

No file chosen
Choose File

☑ أقر بأنني على اطلاع تام على نظام المؤسسات الصحية الخاصة و نظام المهن الصحية و لوائحهما التنفيذية و جميع الأنظمة و اللوائح ذات العلاقة

عزيزي مقدم الطلب: يرجى إضافة منشأتكم في بوابة صحة بعد صدور شهادة الموافقة الأولية لانتظام إجراءات الموافقة النهائية.

التالي
السابق

رسم توضيحي 3 - تخصص المنشأة

الخطوة الرابعة: تأكيد البيانات وإصدار الموافقة

يتم إصدار الموافقة الأولية بشكل فوري للمستثمر معاًدا المستشفيات الخاصة، ومراكز جراحة اليوم الواحد، ومراكز الإدمان، ومراكز الرعاية عن بعد والطب الاتصالي، ومراكز الخدمات الطبية المنزلية المستقلة فإنه يتم ارسال الطلب للحصول على موافقة الوكالة المساعدة لتنمية الاستثمار الصحي.

8/30/2018

وزارة الصحة
Ministry of Health

ترخيص الموافقة المبدئية

رقم الترخيص	تاريخ الإصدار	تاريخ الانتهاء
7200000537	14 39 - 12 - 19	14 40 - 12 - 29
اسم المؤسسة باللغة العربية	اسم المؤسسة باللغة الإنجليزية	
نوع المؤسسة	نوع الكيان القانوني	
منشأة صيدلانية	مؤسسة فردية	
التخصصات	المديرية	
صيدية	المديرية العامة للشؤون الصحية في	
المدينة		

Waterfall Park
مسرح الشلال
Khalifa Abdullahi
محافظة شمال
Muhayil
محايل عيسى
Abdullah Othaim Markets
أسواق
200 m
Map data ©2018 Google
عنوان البريد الإلكتروني
رقم الهاتف

رقم الهاتف	نوع الهاتف	الاسم
	رقم هوية وطنية	

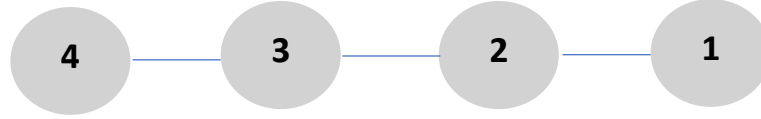
بيانات الملفات

مدير إدارة تنمية الاستثمار الصحي

1/2

<https://saha.sa/Service/Index/2>

رسم توضيحي 4 - إصدار الموافقة المبدئية



البيانات الشخصية التحقق من صحة البيانات ارفاق المستندات الاقرار وواصدار الترخيص

خدمة تراخيص الممارسين الصحيين:

تمكن هذه الخدمة المنشآت الصحية في المملكة من اصدار وتجديد وإلغاء تراخيص مزاوله المهنة للممارسين الصحيين بشكل آلي خلال 30 ثانية فقط.

الخطوة الأولى: البيانات الشخصية:

في هذه الخطوة يتم ادخال رقم الهوية/ الإقامة/ رقم الحدود للممارس الصحي وتاريخ الميلاد ورقم التسجيل في الهيئة السعودية للتخصصات الصحية ويقوم النظام بالتحقق الآلي من صحة البيانات.

رسم توضيحي 1 - البيانات الشخصية

الخطوة الثانية: البيانات الإضافية

في هذه الخطوة يقوم المستخدم بالتحقق من صحة بيانات الممارس الصحي.

4 — 3 — 2 — ✓

الإقرارات
المرفقات
البيانات الإضافية
البيانات الشخصية

تاريخ الميلاد (ميلادي)

رقم الهوية / الإقامة / الحدود

الديانة

الاسم الكامل (عربي)

التخصص

التخصص

التصنيف

فنى

الجنس

أنثى

الجنسية

القلبيين

رقم وثيقة التأمين

التالي
السابق

رسم توضيحي 2- البيانات الإضافية

الخطوة الثالثة: المرفقات

يتم في هذه الخطوة ارفاق صورة الممارس الصحي والمستندات الداعمة

4 — 3 — ✓ — ✓

الإقرارات
المرفقات
البيانات الإضافية
البيانات الشخصية

صورة جواز السفر

No file chosen

الصورة الشخصية

No file chosen

عقد العمل (اختياري)

No file chosen

وثيقة التأمين ضد الأخطاء الطبية (اختياري)

No file chosen

التالي
السابق

رسم توضيحي 3- المرفقات الداعمة

الخطوة الرابعة: الإقرار وسداد الرسوم وإصدار الترخيص

يقر المستخدم بالإطلاع على جميع اللوائح والأنظمة وإتباعها وسداد المقابل المالي لرسوم الخدمة.

9/9/2018


وزارة الصحة
Ministry of Health

ترخيص مزاوله مهنة

ترخيص نهائي

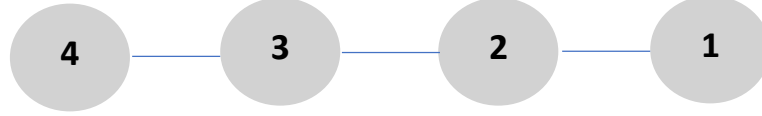
رقم الترخيص	تاريخ الإصدار	تاريخ الانتهاء
الاسم		
نوع الإثبات	رقم الإثبات	
هوية مقيم		
الديانة		
مسلم		
تاريخ الميلاد		
اسم المنشأة		
التخصص	التصنيف	
- غير محدد -	- غير محدد -	
رقم التسجيل بالهيئة السعودية للتخصصات الصحية		
- غير محدد -		

مدير إدارة تنمية الاستثمار الصحي



رسم توضيحي 4 - نموذج شهادة ترخيص ممارس

خدمة ندب الممارس الصحي



تقديم الطلب الندب قبول طلب من الندب موافقة المديرية اصدار شهادة الندب

الخطوة الأولى: تقديم طلب الندب

يتم تقديم الطلب من قبل المنشأة التي يعمل فيها الممارس الصحي بالضغط على ايقونة طلب ندب جديد

ترخيص المنشأة أوشك على الانتهاء حيث ينتهي بتاريخ 29-01-1440

طلب ندب جديد

ندب الممارسين الصحيين

رقم الهوية/ الإقامة/ الحدود	الاسم الكامل (عربي)	المؤسسة المستفيدة	حالة الطلب
لا يوجد طلبات ندب مقدمة من قبلكم			

رسم توضيحي 1 - تقديم طلب الندب من قبل المنشأة التي يعمل فيها الممارس

بعد ذلك يتم ادخال رقم ترخيص الممارس الصحي الذي ترغب المنشأة بإنتدابه لمنشأة صحية أخرى

ترخيص المنشأة أوشك على الانتهاء حيث ينتهي بتاريخ 29-01-1440

ندب الممارسين الصحيين

يرجى ادخال رقم ترخيص الممارس

رقم الترخيص

التالي

رسم توضيحي 2 - ادخال رقم الممارس لإنتدابه إلى المنشأة التي ترغب بالاستفادة من خدماته

بعد التحقق من بيانات الممارس الصحي، يتم ادخال رقم ترخيص المنشأة المنتدب إليها الممارس الصحي وتحديد مدة النذب للممارس الصحي

ترخيص المنشأة أوشك على الانتهاء حيث ينتهي بتاريخ 29-01-1440

نذب الممارسين الصحيين

بيانات الممارس

الاسم: [مخفي]

رقم الترخيص: [مخفي]

التخصص: [مخفي]

تاريخ انتهاء الترخيص: 2019-12-10

بيانات المستفيد

رقم ترخيص المنشأة المستفيدة: 141010

الاسم: [مخفي]

التخصص: [مخفي]

النوع: مستشفى

المدينة: مدينة الرياض

المديرية: المديرية العامة للشؤون الصحية بمنطقة الرياض

معلومات النذب

تاريخ بداية النذب: 2018-02-28

تاريخ انتهاء النذب: 2018-03-15

إقرار

أقر بأنني على اطلاع تام على نظام المؤسسات الصحية الخاصة و نظام المهن الصحية و لوائحها التنفيذية و جميع الأنظمة و اللوائح ذات العلاقة

ألتزم بأنه تم أخذ موافقة رسمية مسبقة من قبل الممارس الصحي محل طلب النذب هذا، لذا سيعتبر تصريح النذب ملغي و ستطبق الإجراءات النظامية في حال تبين خلاف ذلك

إرسال

السابق

رسم توضيحي 3 - ادخال رقم ترخيص المنشأة التي سوف ينتدب إليها الممارس وتحديد تاريخ النذب

بعد ذلك يكون الطلب معلق لحين موافقة المنشأة المستفيدة على عمل الممارس لديها

ترخيص المنشأة أوشك على الانتهاء حيث ينتهي بتاريخ 29-01-1440

نذب الممارسين الصحيين

طلب نذب جديد

رقم الهوية/ الإقامة/ الحدود	الاسم الكامل (عربي)	المؤسسة المستفيدة	حالة الطلب
[مخفي]	[مخفي]	مستشفى	بانتظار موافقة المؤسسة المستفيدة
[طلب مرسل]	[مخفي]	[مخفي]	عرض

رسم توضيحي 4 - انتظار موافقة المؤسسة المستفيدة

الخطوة الثانية: قبول طلب الندب

بعد وصول الطلب من قبل المنشأة التي يعمل فيها الممارس الصحي ، يتم قبول الطلب من قبل المنشأة المنتدب إليها الممارس الصحي

بيانات الندب	
مدة الحبس 1 يوم	تاريخ البداية
اسم الممارس	تخصص الممارس
رقم ترخيص الممارس	تاريخ انتهاء ترخيص الممارس
المؤسسة الصحية المنتدب منها الممارس الصحي	
الاسم	رقم الترخيص
نوع المنشأة مستشفى	التخصص أكثر من تخصص
المدينة مدينة الرياض	المدينة المدينة العامة للشؤون الصحية بمنطقة الرياض
المؤسسة الصحية المنتدب إليها الممارس الصحي	
الاسم	رقم الترخيص
نوع المنشأة مستشفى	التخصص أكثر من تخصص
المدينة مدينة الرياض	المدينة المدينة العامة للشؤون الصحية بمنطقة الرياض

رسم توضيحي 5 - قبول/رفض الطلب في شاشة المنشأة المستفيدة

الخطوة الثالثة: قبول طلب الندب من قبل المديرية

بعد موافقة المنشأتين المنتدب منها/ المستفيدة على طلب الندب ، يتم قبول الطلب من قبل المديرية التي تكون مسؤولة عن المنشأتين الصحية.

بيانات الندب	
مدة الحبس 1 يوم	تاريخ البداية 2018-09-09
اسم الممارس	تخصص الممارس
رقم ترخيص الممارس	تاريخ انتهاء ترخيص الممارس
المؤسسة الصحية المنتدب منها الممارس الصحي	
الاسم	رقم الترخيص
نوع المنشأة مستشفى	التخصص أكثر من تخصص
المدينة مدينة الرياض	المدينة المدينة العامة للشؤون الصحية بمنطقة الرياض
المؤسسة الصحية المنتدب إليها الممارس الصحي	
الاسم	رقم الترخيص
نوع المنشأة مستشفى	التخصص أكثر من تخصص
المدينة مدينة الرياض	المدينة المدينة العامة للشؤون الصحية بمنطقة الرياض

رسم توضيحي 6 - قبول/رفض الطلب في شاشة المديرية

الخطوة الرابعة: اصدار شهادة النذب

9/2/2018



نذب كادر صحي

تاريخ البداية
2018-09-02

مدة النذب
28 أيام

بيانات الممارس			
			الاسم
10-12-2019	تاريخ انتهاء الترخيص		رقم الترخيص
المؤسسة الصحية الملتدب منها الممارس الصحي			
	رقم الترخيص		الاسم
أكثر من تخصص	التخصص	مستشفى	نوع المنشأة
المديرية العامة للشئون الصحية بمنطقة الرياض	المديرية	مدينة الرياض	المدينة
المؤسسة الصحية الملتدب إليها الممارس الصحي			
	رقم الترخيص		الاسم
أكثر من تخصص	التخصص	مستشفى	نوع المنشأة
المديرية العامة للشئون الصحية بمنطقة الرياض	المديرية	مدينة الرياض	المدينة

مدير إدارة تنمية الاستثمار الصحي
ماجد بن سعدون العبدالمعتم

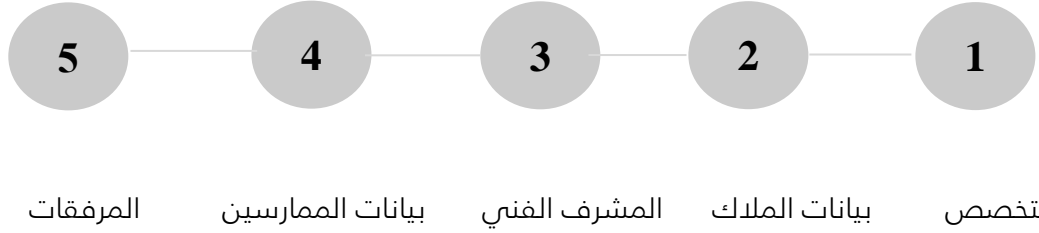


مصدرة من النظام الاتي لوزارة الصحة ولا تحتاج إلى ختم رسمي
يمكن التحقق من صحة بيانات ترخيص نذب الكادر الصحي عن طريق مسح الكود بالأعلى

رسم توضيحي 9 - اصدار شهادة النذب

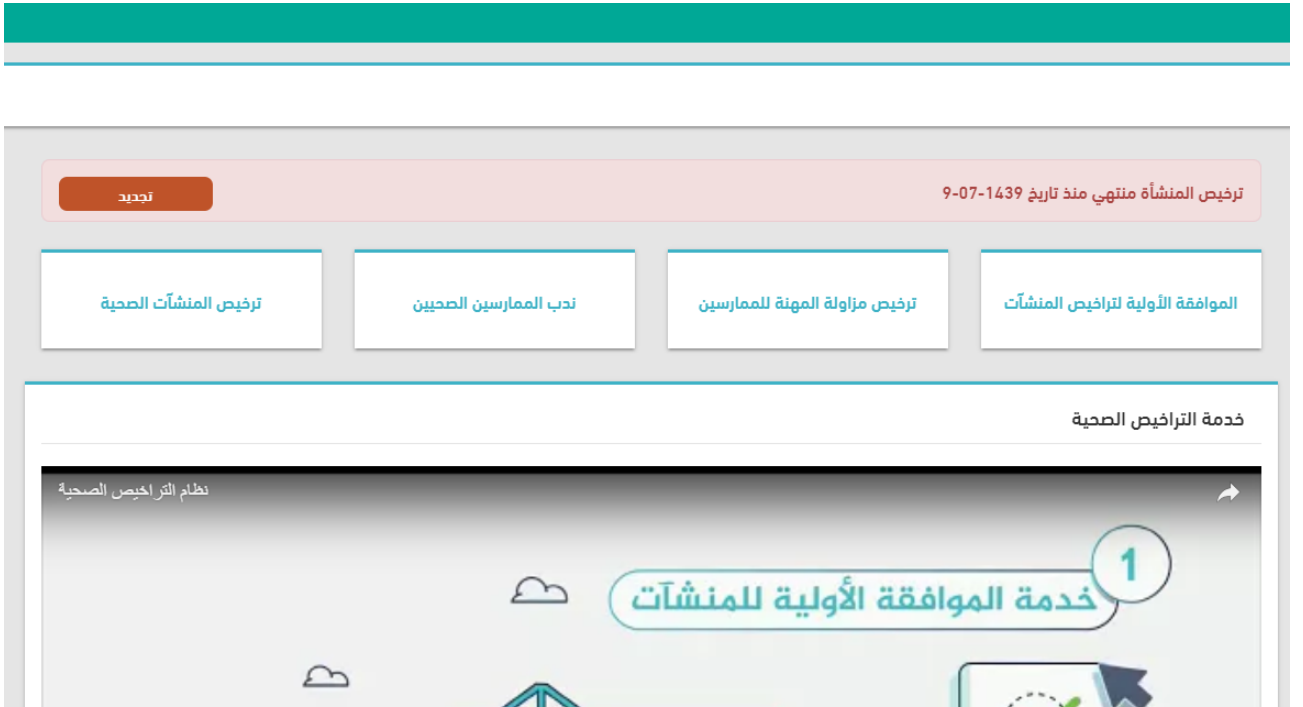
خدمة تراخيص المنشآت الصحية

تمكن هذه الخدمة المستثمرين ومنشآت القطاع الصحي القائمة من اصدار وتجديد وإلغاء ونقل الملكية لتراخيص المنشآت الصحية بشكل آلي.



تجديد ترخيص المنشأة الصحية : الخطوة الأولى

يقوم المستخدم بالدخول على ايقونة ترخيص المنشآت الصحية لتجديد ترخيص منشأة قائمة أو اصدار ترخيص نهائي بعد جاهزية المنشأة لممارسة النشاط التجاري الصحي.



رسم توضيحي 1- ترخيص منشأة

يتم اختيار ايقونة "تجديد ترخيص منشأة" في حال إنتهاء ترخيص المنشأة أو " اصدار ترخيص منشأة نهائي " في حال المنشأة الجديدة.

تجديد
ترخيص المنشأة منتهي منذ تاريخ 9-07-1439

ترخيص المنشآت الصحية

صيدلية

بيع الأدوية بالمفرق

المديرية العامة للشؤون الصحية في المدينة المنورة

رقم السجل التجاري

النوع

التخصص

المديرية

صيدلية

1439-07-9

2018-03-26

نهائي


اسم المنشأة

رقم الترخيص

تاريخ الانتهاء (هـ)

تاريخ الانتهاء (م)

حالة الترخيص



تجديد ترخيص المنشأة

رسم توضيحي 2- ترخيص منشأة

الخطوة الثانية : اختيار التخصص

بعد ذلك يقوم المستخدم باختيار تخصص المنشأة الصحية في الخطوة الأولى للتأكد من صحة البيانات وسلامتها.

تجديد
ترخيص المنشأة منتهي منذ تاريخ 9-07-1439

5 المرفقات

4 بيانات الممارسين

3 المشرف الفني

2 بيانات الملاك

1 التخصص

الرجاء إختيار البيانات المطلوبة :-

اختر نوع المنشأة الصحية

الرجوع
التالي

رسم توضيحي 3 - اختيار تخصص المنشأة الصحية

الخطوة الثالثة : بيانات الملاك

يتحقق مقدم الطلب من بيانات الملاك وإضافة الشركاء في حال وجود شركاء في ملكية المنشأة الصحية.

تحديد
ترخيص المنشأة منتهي منذ تاريخ 9-07-1439

5
المرفقات

4
بيانات الممارسين

3
المشرف الفني

2
بيانات الملاك

✓
التخصص

بيانات الملاك

	الاسم	الرقم	نوع المعرف
حذف		1111111152	رقم الهوية

إضافة شريك

الرجوع التالي

رسم توضيحي 4 - التحقق من بيانات الملاك

الخطوة الرابعة : المشرف الفني

يتم في هذه الخطوة ادخال ترخيص ممارس صحي ليكون المشرف الفني في المنشأة الصحية

تحديد
ترخيص المنشأة منتهي منذ تاريخ 9-07-1439

5
المرفقات

4
بيانات الممارسين

3
المشرف الفني

✓
بيانات الملاك

✓
التخصص

يرجى إدخال رقم ترخيص المشرف الفني:

حفظ

الاسم	رقم الترخيص	تاريخ انتهاء الترخيص
لم يتم ادخال بيانات المشرف الفني		

الرجوع التالي

رسم توضيحي 5 - اختيار المشرف الفني للمنشأة الصحية

الخطوة الخامسة : بيانات الممارسين

يمكن لمقدم الطلب في هذه الخطوة اضافة ممارسين والتأكد من بيانات الممارسين الحاليين.

تجديد
ترخيص المنشأة منتهي منذ تاريخ 9-07-1439

5 المرفقات
 4 بيانات الممارسين
 ✓ المشرف الفني
 ✓ بيانات الملاك
 ✓ التخصص

بيانات الممارسين:

تاريخ الانتهاء	رقم الترخيص	الاسم الكامل (عربي)	رقم الهوية / الإقامة/الحدود
2018-04-02			
2022-01-08			

التالي
الرجوع

رسم توضيحي 6 – التحقق من بيانات الممارسين

الخطوة السادسة: المرفقات

يتم في الخطوة الأخيرة من طلب تجديد ترخيص المنشأة الصحية أن يرفق مقدم الطلب شهادتي اعتماد (شهادة من سباهي وشهادة اعتماد أخرى) لتفادي الزيارة الميدانية لتجديد ترخيص المنشأة الصحية القائمة.

تجديد
ترخيص المنشأة منتهي منذ تاريخ 9-07-1439

5 المرفقات
 ✓ بيانات الممارسين
 ✓ المشرف الفني
 ✓ بيانات الملاك
 ✓ التخصص

حرصاً على تسهيل اجراء تجديد الترخيص ، يرجى ارفاق شهادة اعتماد CBAHI وشهادة اعتماد أخرى معترف بها لتفادي الحاجة لمعاينة وزيارة الموقع ميدانياً

الرجاء رفع المرفقات التالية:

شهادة اعتماد مركز اعتماد آخر (إختياري)

No file chosen Choose File

آخر زيارة تفتيش من الإلتزام (إختياري)

No file chosen Choose File

شهادة اعتماد المركز السعودي لاعتماد المؤسسات الصحية CBAHI (إختياري)

No file chosen Choose File

آخر تقييم ذاتي للمنشأة (إختياري)

No file chosen Choose File

إرسال
الرجوع

رسم توضيحي 7 – ارفاق المستندات

الموافقة على ترخيص المنشأة الصحية من قبل المديرية:

بعد تقديم طلب تجديد ترخيص المنشأة الصحية يتم عرض الطلب في صفحة طلبات تجديد تراخيص المنشآت في حساب ادارة تنمية الاستثمار الصحي التي تتبع لها المنشأة الصحية.

الشؤون الصحية لمنطقة المدينة المنورة

طلبات تجديد تراخيص المنشآت			
الإجراءات	المشرف الفني / المدير الإداري / المالك	اسم المنشأة	نوع المنشأة
عرض		صيدلية	

رسم توضيحي 8- شاشة الطلبات المعلقة بانتظار الموافقة

يتم الاطلاع من قبل ادارة تنمية الاستثمار ذات الشأن على طلب تجديد ترخيص المنشأة والتحقق من جميع الشروط وتحديد زيارة ميدانية في حال عدم ارفاق شهادتي اعتماد (شهادة من سباهي وشهادة اعتماد أخرى) ويتم بعد ذلك ارفاق مذكرة تفتيش واتخاذ قرار القبول/ الرفض لطلب المنشأة.

الشؤون الصحية لمنطقة المدينة المنورة

معلومات المؤسسة الصحية		معلومات التخصص	
اسم المؤسسة باللغة العربية		التخصص	• صيدلية
نوع المؤسسة			
منشأة صيدلانية			
تاريخ التفتيش	2018-06-20		
المشرف الفني / المدير الإداري			
الاسم		رقم الترخيص	
المرفقات المرفوعة من المؤسسة الصحية			
الملك			
الاسم		نوع الوثائق	رقم الوثائق
		رقم هوية وطنية	1111111152
الممارسين الصحيين			
رقم الهوية / الرخصة/ الحدود	الاسم الكامل (صبي)	رقم الترخيص	تاريخ الانتهاء
			2018-04-02
			2022-01-08

رسم توضيحي 9- استعراض طلب تجديد ترخيص منشأة

في حال تم تحديد زيارة ميدانية لموقع المنشأة ، يتم اشعار المنشأة بتاريخ الزيارة المحدد من قبل المديرية ذات الشأن للتأكد من صحة البيانات وتحقيق جميع الاشتراطات اللازمة.

الشؤون الصحية لمنطقة المحينة المنورة			
طلبات تجديد تراخيص المنشآت			
رقم المنشأة	اسم المنشأة	المشرف الفني / المحرر الإداري / المالك	الرجوعات
			رفع تقرير التفويض

رسم توضيحي 10- بانتظار تقرير الزيارة التفتيشية

بعد ارفاق تقرير الزيارة الميدانية يتم يتم الاقرار بصحة تقرير الزيارة إما قبول الطلب ويتم تسديد الرسوم من قبل المنشأة وطباعته أو رفضه أو تحديد زيارة أخرى.

الشؤون الصحية لمنطقة المحينة المنورة	
رفع تقرير التفويض	
الرجاء إكمال البيانات التالية:-	
تقرير التفويض	
Pledges.jpeg <input type="button" value="Choose File"/>	
<input checked="" type="checkbox"/> أمر بأن لجنة المعاينة الطبية على اطلاع تام على الطلب وتمت الموافقة عليه.	
<input type="button" value="قبول"/>	<input type="button" value="رفض"/>
<input type="button" value="يتطلب زيارة أخرى"/>	

رسم توضيحي 11- قبول/رفض طلب تجديد ترخيص المنشأة بعد ارفاق التقرير

الخطوة الثانية:

الخطوة الرابعة: اصدار شهادة الندب

الخطوة الرابعة: اصدار شهادة الندب