

دليل خدمة التقديم على الجامعة

لتقديم طلب القبول للجامعة يجب :

(١) الدخول على صفحة القبول و التسجيل في موقع جامعة الإمام عبدالرحمن بن فيصل عبر الرابط

www.iau.edu.sa

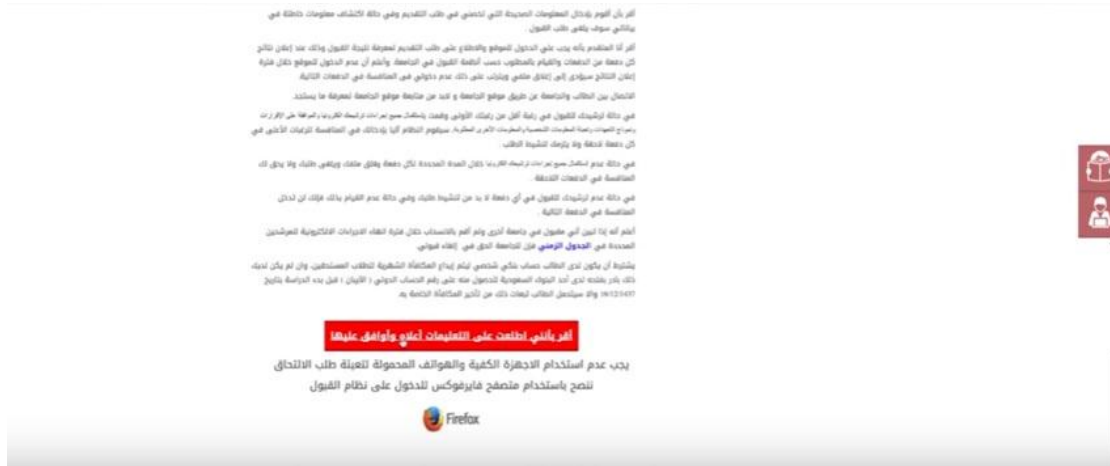
The screenshot shows the website's navigation menu with 'القبول والتسجيل' (Admission and Registration) highlighted. The main header includes the university's name in Arabic and English. Below the header, there are navigation tabs for 'مستشفى الجامعة', 'الإدارة', 'الدرج الجامعي', 'البحث العلمي', 'الكليات', 'الدراسة بالجامعة', and 'من نحن'. The main content area features a large image of two men in traditional Saudi attire working at a desk with computers. To the right, a vertical menu lists various services under 'عمادة القبول والتسجيل', including 'دول', 'الأقسام', 'المنسوبيين', 'الوائح التنظيمية', 'الخدمات الإلكترونية للعمادة', 'التقويم الأكاديمي وخطه التسجيل', 'التحويل والزيارة الخارجية', 'المنح الخارجية والمنح الدراسية', 'التحقق من بيانات الدريجين', and 'دليل المستخدم لنظام سجلات الطلاب'. Below the image, there is a section titled 'روابط سريعة' (Quick Links) with a red box around the link 'بوابة القبول الإلكتروني للعام الجامعي 1438/1439 هـ' (Electronic Admission Portal for the Academic Year 1438/1439 H). Another link 'نظام سجلات الطلاب' (Student Records System) is also visible.

(٢) الدخول على بوابة القبول الإلكتروني واختيار تقديم طلب جديد

The screenshot shows the electronic admission portal interface. At the top, there is a navigation bar with the university's name and logo. Below the navigation bar, there is a large banner image of two men in traditional Saudi attire. A red box highlights the 'القبول' (Admission) button in the navigation menu. Below the banner, there is a section titled 'أخبار القبول' (Admission News) with a red box around the text 'بوابة القبول الإلكتروني للعام الجامعي 1438/1439 هـ'. Below this, there is a section titled 'الخدمات الإلكترونية للعمادة' (Electronic Services for the Deanship) with a red box around the text 'بوابة القبول الإلكتروني للعام الجامعي 1438/1439 هـ'. Below this, there is a section titled 'التقويم الأكاديمي وخطه التسجيل' (Academic Calendar and Registration Plan) with a red box around the text 'بوابة القبول الإلكتروني للعام الجامعي 1438/1439 هـ'. Below this, there is a section titled 'التحويل والزيارة الخارجية' (Transfer and External Visitation) with a red box around the text 'بوابة القبول الإلكتروني للعام الجامعي 1438/1439 هـ'. Below this, there is a section titled 'المنح الخارجية والمنح الدراسية' (External Scholarships and Academic Grants) with a red box around the text 'بوابة القبول الإلكتروني للعام الجامعي 1438/1439 هـ'. Below this, there is a section titled 'التحقق من بيانات الدريجين' (Verification of Graduate Data) with a red box around the text 'بوابة القبول الإلكتروني للعام الجامعي 1438/1439 هـ'. Below this, there is a section titled 'دليل المستخدم لنظام سجلات الطلاب' (User Manual for the Student Records System) with a red box around the text 'بوابة القبول الإلكتروني للعام الجامعي 1438/1439 هـ'.

(٣) ستظهر صفحة تحتوي على بعض الشروط و التعليمات التي يجب قراءتها ثم الضغط على أيقونة

(أقر بأني اطلعت على التعليمات اعلاه وأوافق عليها)

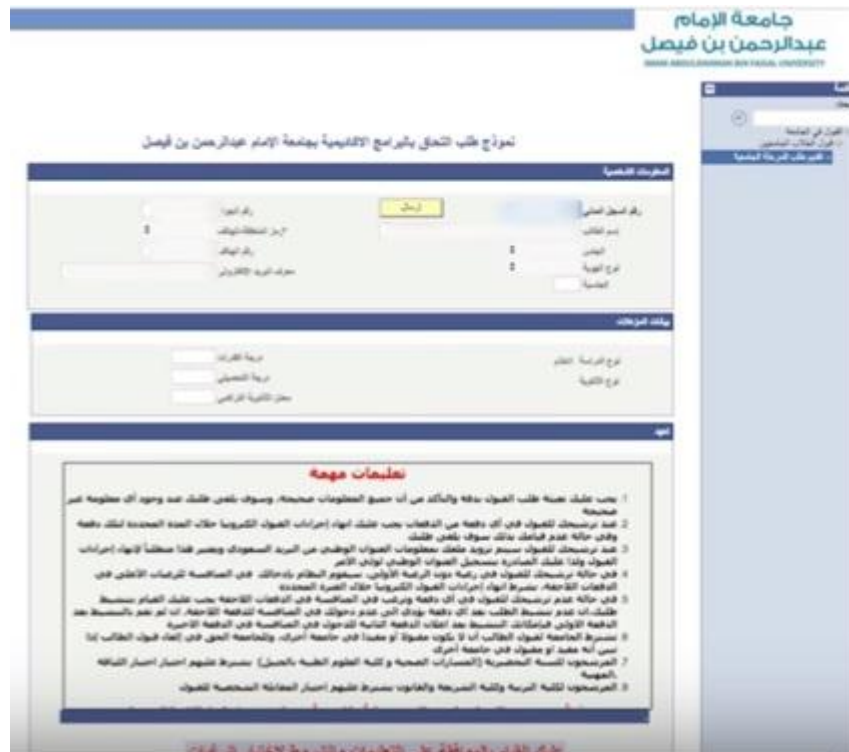


(٤) بعد الضغط على زر الإقرار ستنقل الى صفحة تعبئة البيانات الشخصية حيث يجب إدخال رقم الهوية

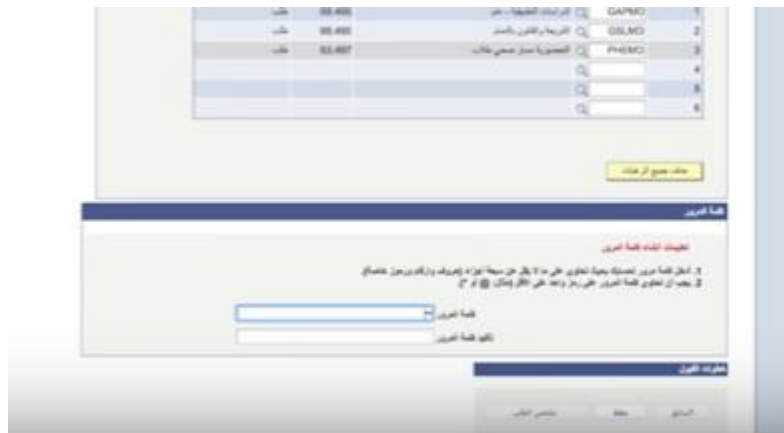
الخاص بالمتقدم ثم الضغط على كلمة إرسال حينها سيقوم النظام بإظهار المعلومات الأساسية كالاسم

ونتائج اختبارات الثانوية واختباري القدرات والتحصيلي وعلى المتقدم استكمال باقي المعلومات وهي

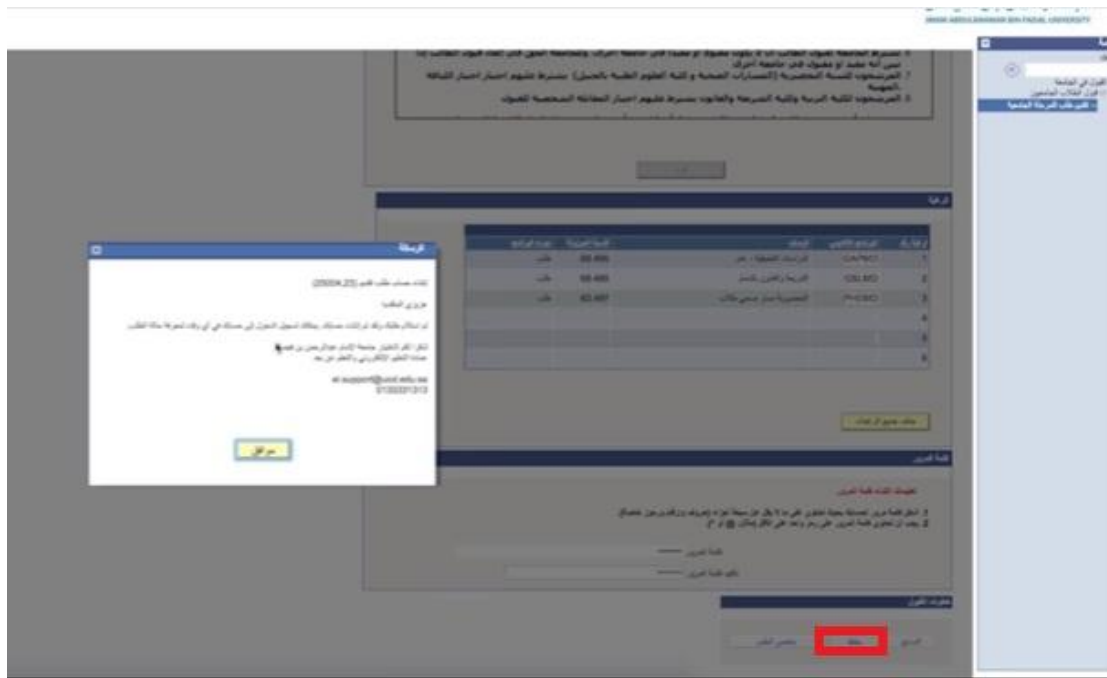
(معلومات الاتصال والتواصل)



(٧) يجب مراعاة ترتيب الرغبات حسب الأولى فالأولى بالنسبة للمتقدم كما يمكن اختيار رغبة واحدة أو أكثر وفق الخيارات المتاحة لنوع الثانوية



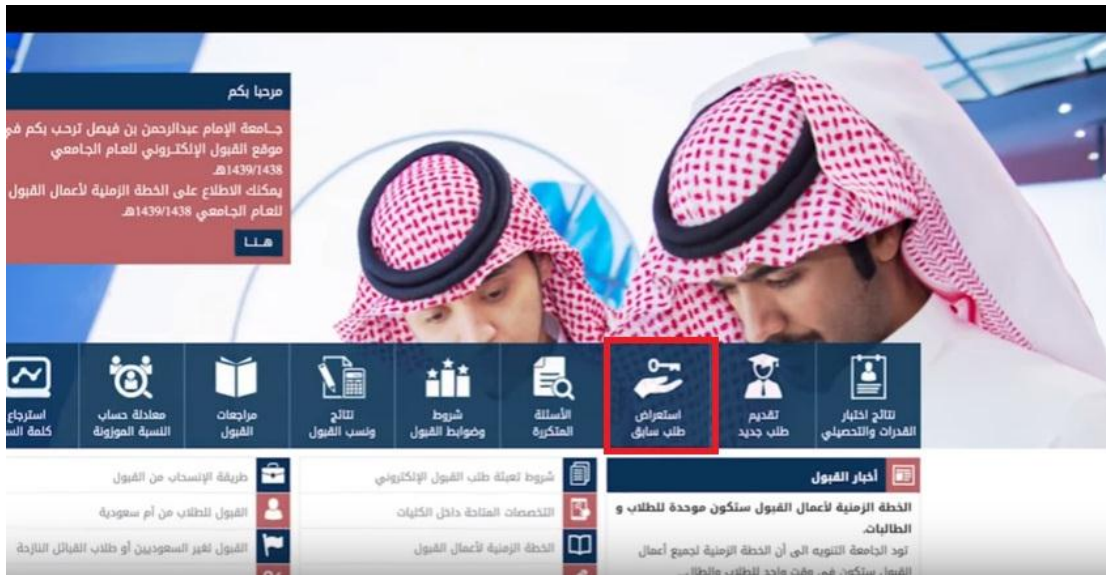
(٨) يجب على المتقدم ادخال كلمة مرور خاصة به لمتابعة الطلب على أن لا تقل عن ٦ ارقام او حروف و تشمل على الأقل رمز واحد ثم تكتب مرة أخرى لتأكيدھا



(٩) ثم بعد ذلك الضغط على زر (حفظ) لتظهر رسالة بتأكيد استلام الطلب



(١٠) الضغط على ايقونة ملخص الطلب ويمكن طباعته والاحتفاظ به



يمكن للمتقدم متابعة الطلب والتعديل عليه خلال فترة التقديم من خلال الدخول على بوابة القبول واختيار الخيار (استعراض طلب سابق) و خالص دعواتنا بالتوفيق