



Zawil

User manual Version 1.0



Introduction

Elm develops creative and modern solutions delivered electronically through various channels, in line with our commitment to accelerate the development of a knowledge-based economy in step with today's digital world. We deploy integrated electronic Services designed to meet the requirements of both private and government sectors. We can also manage electronic Services on behalf of our clients to enable them further to enhance their provided services either directly or through secure electronic portals.

General Directorate of Border Guards & Elm presents Zawil to achieve the objective of the government to provide electronic services to users. All procedures are done and processed electronically through Zawil.

We provide you with the user manual for the Zawil administration portal, which reviews how to deal with permit services, and how to manage your account.



Easy of Application

Submit permit applications for entering the ports without having to visit the Directorate locations which save time and effort.



Speed of Accomplishment

Reduce the time needed for communication with the Border Guards for the procedures and required information.



Reports Printing

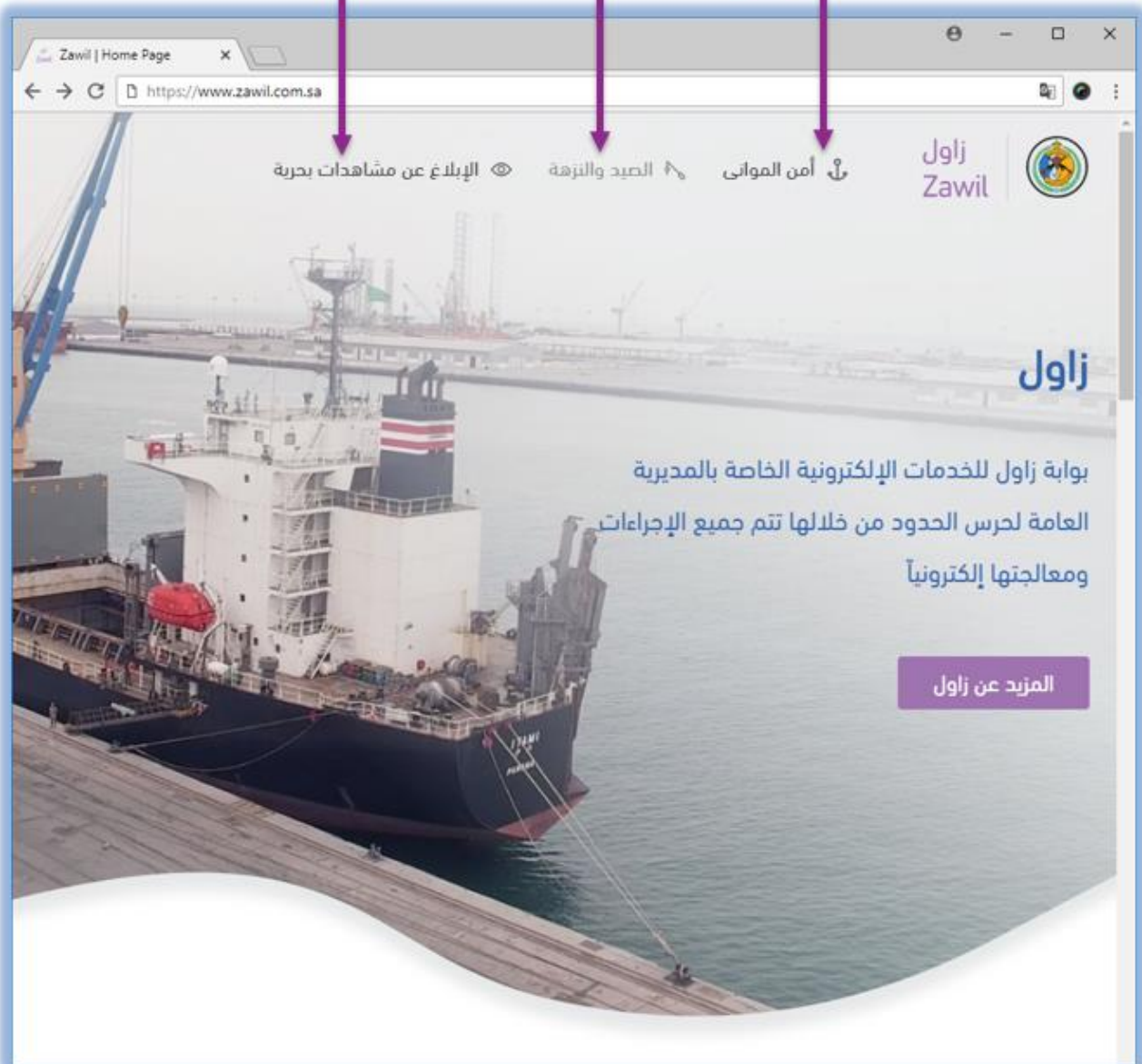
View executed transactions and print reports in different formats.

1. Main page

Click here to navigate to
"report marine views" page

Click here to apply for
"Fishing & Excursion
"services"

Click here to navigate to
Port Security "login" page



1. 2 Fishing & Excursion service

الصيد والنزهة



طلب رخصة قيادة واسطة بحرية



تسجيل واسطة بحرية



طلب تصريح إبحار

Fishing & excursion services that will serve Zawil users to submit multiplies services such as:

-

- Selling permit request
- Vessel registration
- Vessel driver license request

• Selling permit request

You can submit request for:

- Fishing permits
- Diving permit
- Excursion permits

طلب تصريح إبحار

نوع التصريح* تصريح صيد • تصريح غوص • تصريح الزهرة

الهوية الوطنية للمقدم الطلب*

رقم جوال مقدم الطلب*

إرسال مقدم الطلب

معلومات القارب

رقم قارب مقدم الطلب*

أدوات الأمان*

أجهزة الملاحة والتواصل*

معلومات الرحلة

اسم السمسار/بابن القارب*

الهويات الوطنية لأعضاء الطاقم*

منطقة الإبحار*

قطاع الإبحار*

موقع/مواقع الإبحار*

تاريخ بداية الإبحار*

تاريخ العودة*

رقم/أرقام قارب المرافق*

الهويات الوطنية لملك القوارب*

مكتمل • غير مكتمل

فعال • غير فعال

فريق بالمخاضة (1. مثال: واحد، اثنان، ثلاثة...)

فريق بالمخاضة (1. مثال: واحد، اثنان، ثلاثة...)

فريق بالمخاضة (1. مثال: واحد، اثنان، ثلاثة...)

الوقت* الوقت*

فريق بالمخاضة (1. مثال: واحد، اثنان، ثلاثة...)

فريق بالمخاضة (1. مثال: واحد، اثنان، ثلاثة...)

إرسال

Fill the fields, then click here to submit the request

• Vessel registrations

تسجيل واسطة بحرية

الجهة الوطنية لمقدم الطلب *

رقم جوال مقدم الطلب *

إيميل مقدم الطلب *

بيانات القارب

رقم القارب *

رقم جهاز AIS

القرص *

غلة القارب *

اللون

الفاطس

الذبعاد (بالمتري)

علم القارب

عدد الركاب

القدرة الاستيعابية

مادة البناء

كمية الوقود الأساسي / لتر

كمية الوقود الاحتياطي / لتر

نوع الوقود

رقم سند التملك *

تاريخ سند التملك *

بيانات رخصة العمل الخاصة بوزارة النقل

رقم رخصة العمل *

تاريخ رخصة العمل *

تاريخ انتهاء رخصة العمل *

مكان إصدار رخصة العمل

تصريح رسو قارب

مدة التصريح *

تاريخ بداية التصريح *

تاريخ نهاية التصريح *

إرسال

966500000000

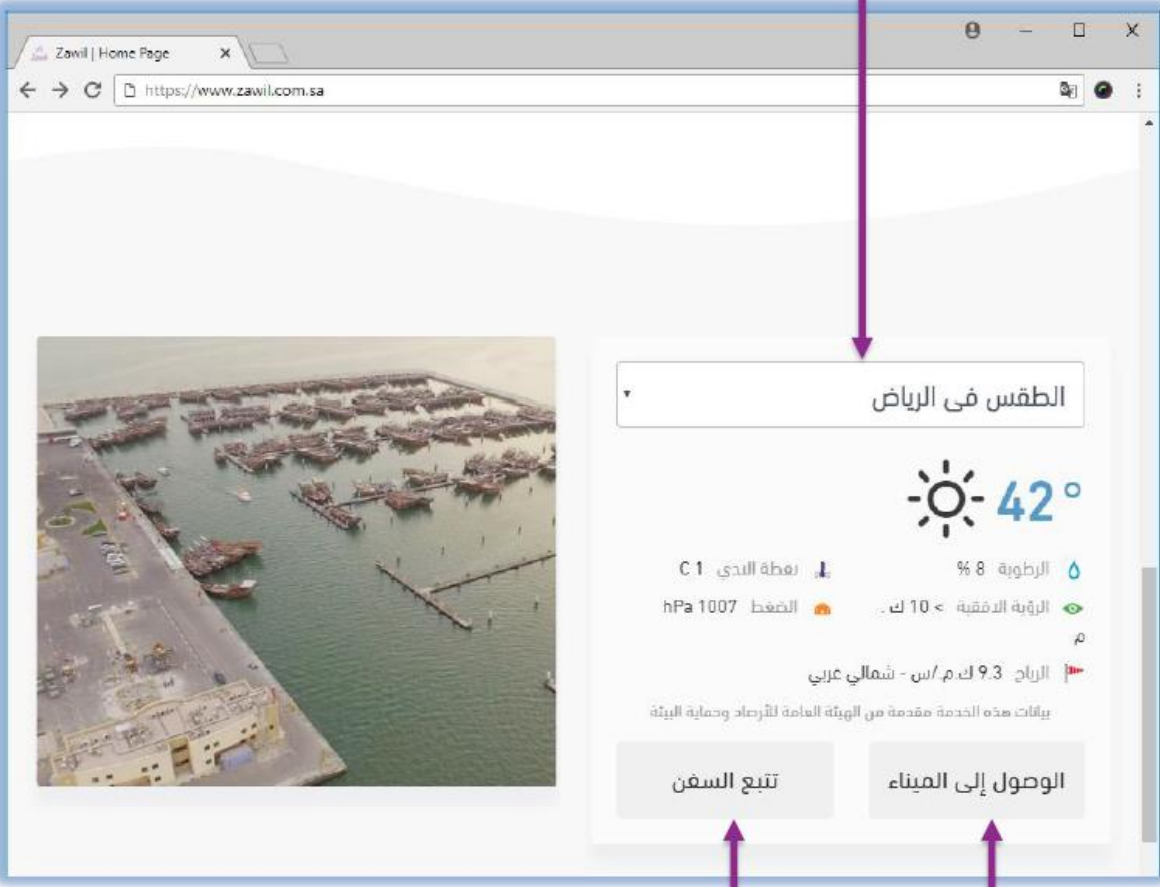
إرسال

Fill mandatory fields to be eligible to register your vessels

Click here to submit the form



Select city to see weather forecast



The screenshot shows the Zawil website home page. On the left is an aerial view of a port with many ships. On the right is a weather forecast for Riyadh (الطقس في الرياض) showing a temperature of 42°C. Below the weather forecast are two buttons: 'تتبع السفن' (Track vessels) and 'الوصول إلى الميناء' (Access to the port). A callout box points to the 'تتبع السفن' button with the text 'Tracking vessels' and the URL 'www.marinetraffic.com'. Another callout box points to the 'الوصول إلى الميناء' button with the text 'Maps'.

الطقس في الرياض

42°

الرطوبة: 8%
الرؤية الأفقية: < 10 كم
الرياح: 9.3 كم/س - شمالي عربي

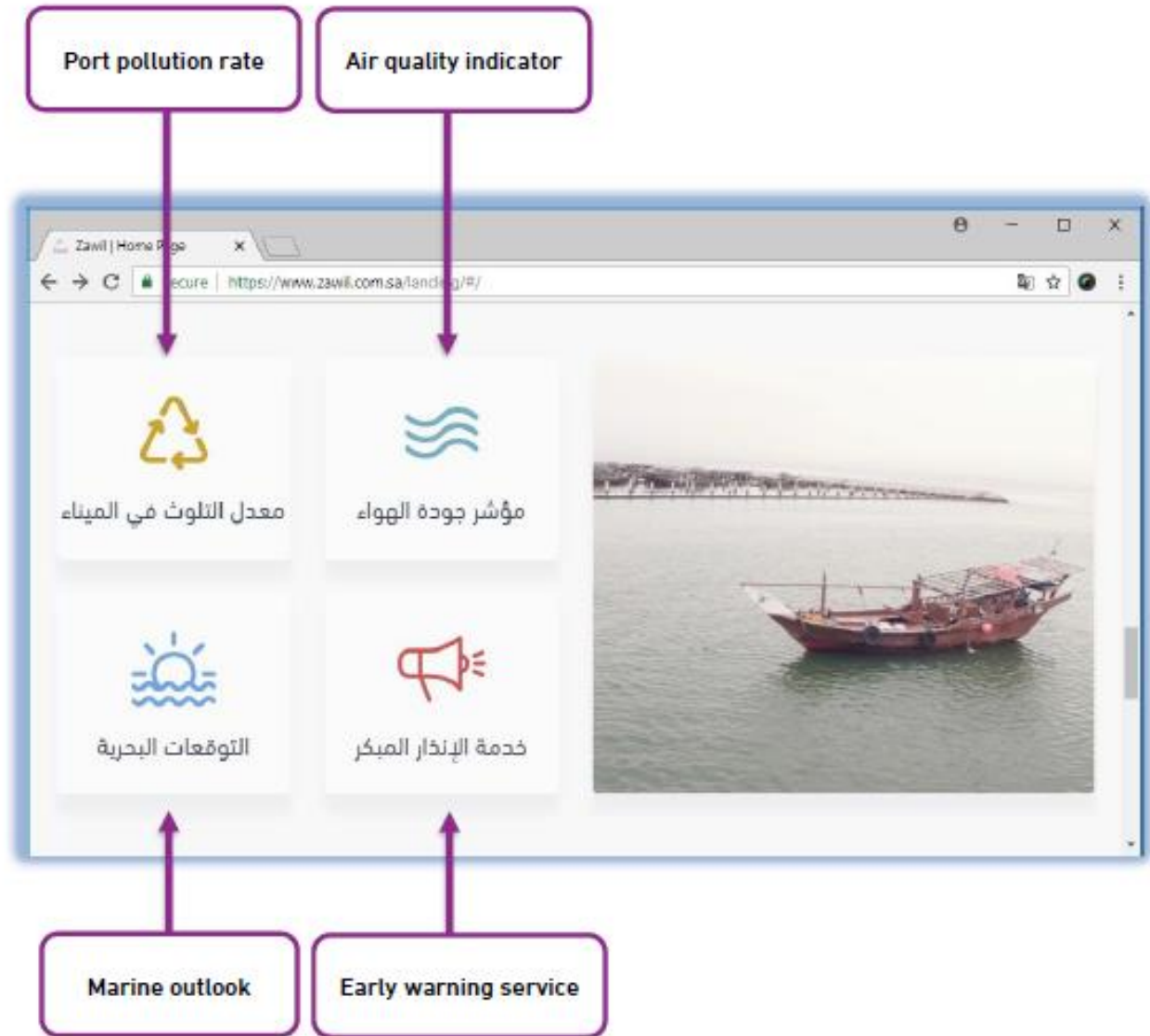
بيانات هذه الخدمة مقدمة من الهيئة العامة للأرصاد وحماية البيئة

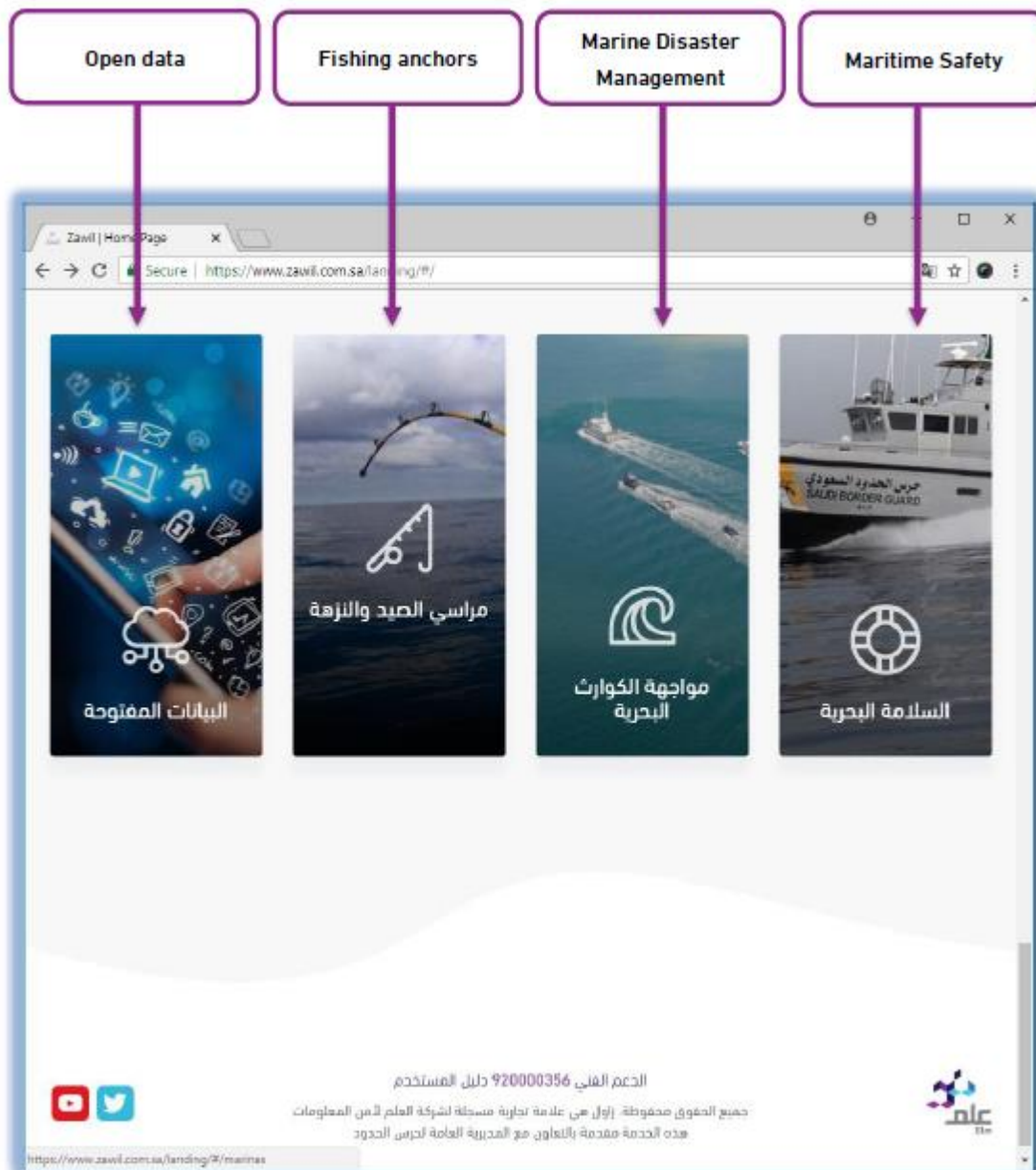
تتبع السفن

الوصول إلى الميناء

Tracking vessels
www.marinetraffic.com

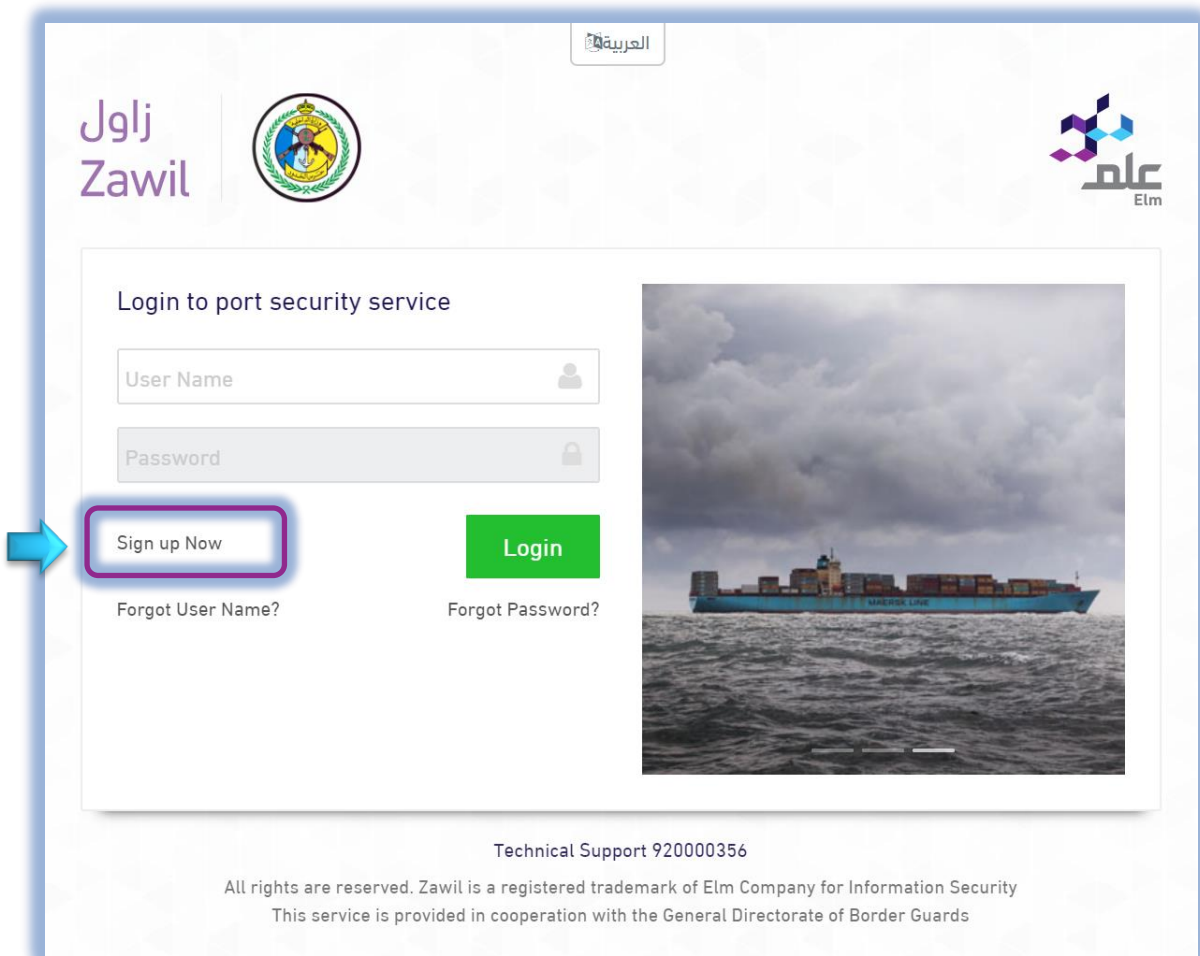
Maps





1. Sign up in Port security

In-order to use the services of ZAWIL you should sign up first. You can start the sign up process from the login page.



العربية

زاول
Zawil

Elm

Login to port security service

User Name

Password

Sign up Now

Login

[Forgot User Name?](#)

[Forgot Password?](#)

Technical Support 920000356

All rights are reserved. Zawil is a registered trademark of Elm Company for Information Security
This service is provided in cooperation with the General Directorate of Border Guards

- Fields in registration page with read Stars are mandatory “*”.
- The attached documents of companies’ applications shall be identical with original scripts.
- Approved applications will receive a password that allow them to access “port security services”.

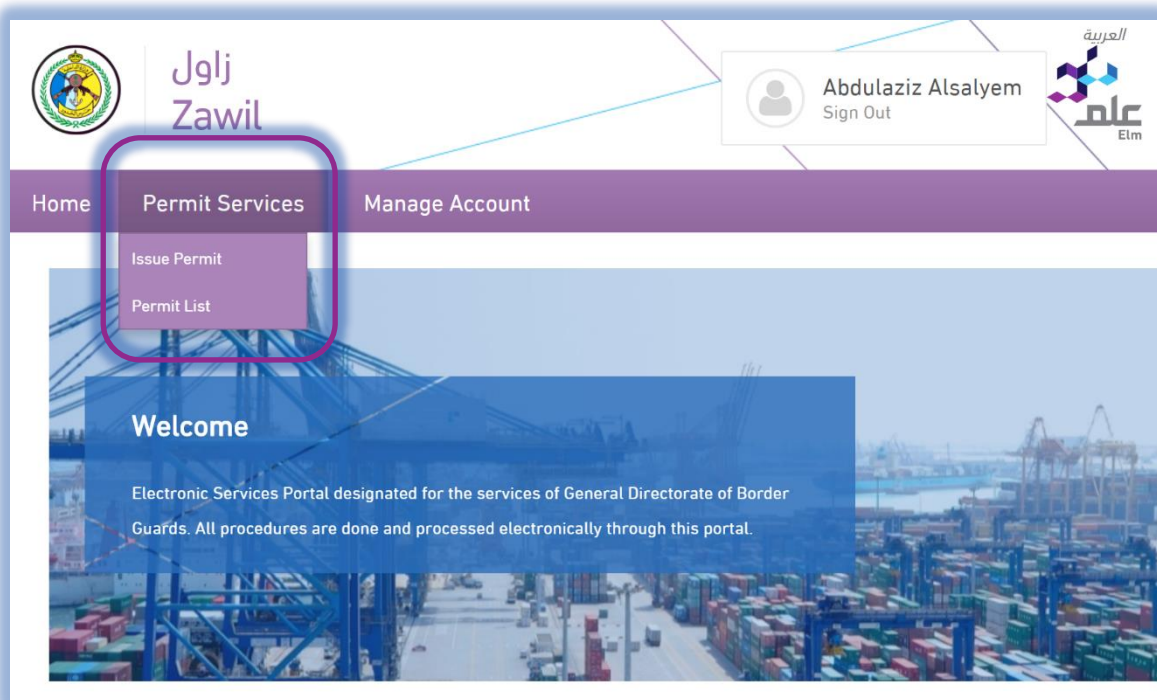
The sign up process consists of three phases:

- 1- Basic entity information
- 2- Options
- 3- User information’s

2. Permit services


You can find “**Permit Services**” in the main menu bar. After you have accessed the “**Permit Services**” menu contains:

- Issue permit
- Permit list

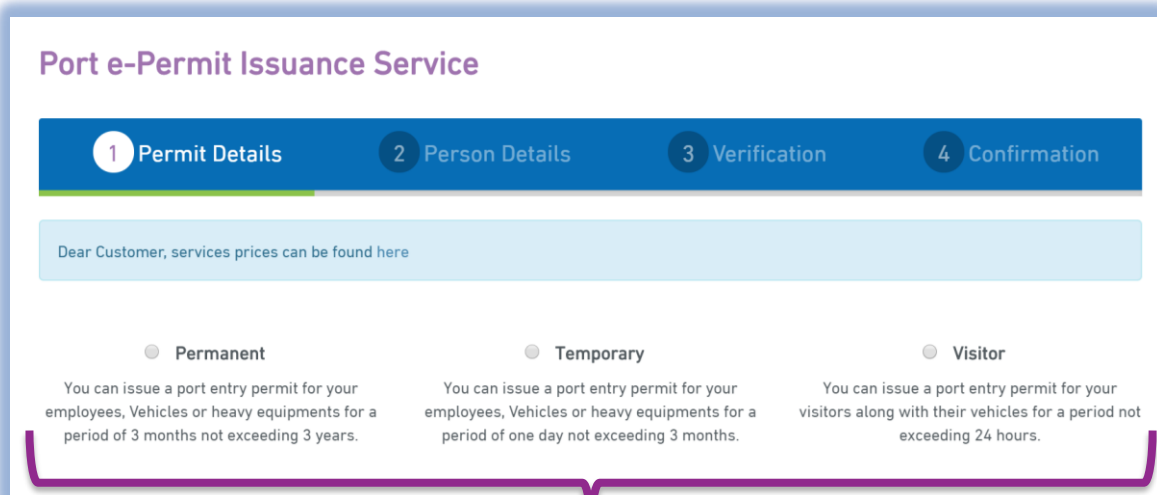


3. Issue Permit

In-order to issue a permit to enter a port, you should click on “Permit services” from the main menu bar, then click on “Issue permit” from the sub menu.



After clicking **Issue Permit**, the following page “Port e-Permit Issuance Service” will appear in-order to select permit type:



There are three types of permits:

- **Permanent** (For a period of 3 months not exceeding 3 years)
- **Temporary** (For a period of one day not exceeding 3 months)
- **Visitor** (For a period not exceeding 24 hours)

The application will pass through four phases:

Permit details ➔ Person details ➔ Verification ➔ Confirmation

You can issue a permit for:

- 1- Person
- 2- Vehicle / Heavy equipment
- 3- Person with vehicle

Port e-Permit Issuance Service

1 Permit Details

2 Person Details

3 Verification

4 Confirmation

Dear Customer, services prices can be found here

☒ Permanent

You can issue a port entry permit for your employees, Vehicles or heavy equipments for a period of 3 months not exceeding 3 years.

☐ Temporary

You can issue a port entry permit for your employees, Vehicles or heavy equipments for a period of one day not exceeding 3 months.

☐ Visitor

You can issue a port entry permit for your visitors along with their vehicles for a period not exceeding 24 hours.

Permit Start Date *

Permit Expiry Date *

Permit Info

Permit Category *

Port Info

Port Name *

Previous

Cancel

Next

Port e-Permit Issuance Service

1 Permit Details
2 Person Details
3 Verification
4 Confirmation

Identity Type *

Date of Birth *

Verify

Person Info

Arabic Name

English Name

Nationality

Blood Type

Job Type *

Mobile Number *

9665XXXXXXX

Email

Office Number

Permit Holder Type

☐ Ship Boarding Permit
☐ Driver
☐ Organization's Representative to Border Guards

Personal Photo

Representative Details

Representative Name *

Previous Cancel Next

After completing (phase 1- Permit details) & (phase 2- Person details), system will show you (phase 3- Verification). In phase 3, system will send verification code by SMS.

Port e-Permit Issuance Service

1 Permit Details
2 Person Details
3 Verification
4 Confirmation

Permit Info

Total Points Required	50
Port Name	King Abdullah port in Rabigh
Representative Name	Mohammed
Gates	Gate 69

Person Info

ID#	1111111111	Date of Birth	1439-07-25
English Name	ABDULAZIZ	Arabic Name	عبدالعزيز
Nationality	المملكة العربية السعودية	Blood Type	+B
Mobile Number	966555555555	Email	

Send Verification Code

Previous
Cancel
Submit

- Click "Send verification code"
- System will send the verification code by SMS to the user registered mobile.

After success of (Phase 3- Verification), system will show you (phase 4- Confirmation). In phase 4, system will show message to confirm permit issuing.

Port e-Permit Issuance Service

1 Permit Details

2 Person Details

3 Verification

4 Confirmation

Verification code was sent successfully, You can resend after 0:42

Verification Number *

Verify

Previous

Cancel

Submit

- Enter the sent "verification SMS"
- Click "Verify"

4. Permit Form



المملكة العربية السعودية
وزارة الداخلية
المديرية العامة لحرس الحدود



٢٤٣

رقم التصريح

تصريح دخول ميناء

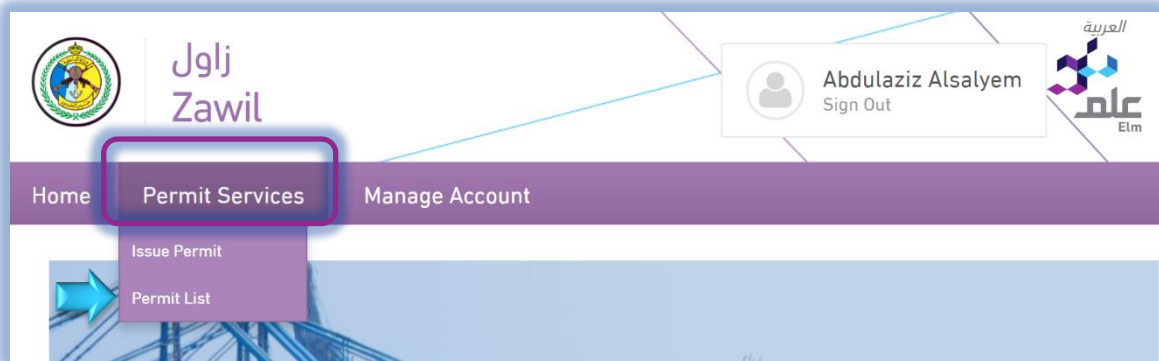
☒ جديد ☐ تجديد ☐ إعادة طباعة ☐ إلغاء ☐ إيقاف

١١-٠٩-٢٠١٧	تاريخه	مؤقت	اسم التصريح	شخص	نوع التصريح
	التوقيت	٢٩-٠٩-٢٠١٧	تاريخ انتهاء التصريح	١٣-٠٩-٢٠١٧	تاريخ بداية التصريح
ميناء جدة الاسلامي	الميناء	جدة	المدينة	جديد	حالة التصريح
بوابة ٢					البوابات
غير محدد					الصالات
Zamil Shipyards Co	اسم الجهة بالانجليزي	شركة الزامل لأحواض السفن			
+٩٦٦٥١٩٨٧٦٣٢١	رقم الجوال	١٠٦٤٧٣٥٦٨٤	رقم الهوية	عبد الله آل صالح	اسم المنسوب
١٣-٠٩-٢٠١٧	تاريخ الاستلام	عبد الله آل صالح	مستلم التصريح	مطبوع	حالة طباعة التصريح

١٠٣٨٧٦٨٨٩	رقم الهوية	Abdulaziz Abdulnour	الاسم مترجم	عبد السلام عبد الغفور	الاسم
عامل لحام	المهنة	Saudi Arabia	الجنسية	٠١-٠٧-١٣٥٦	تاريخ الميلاد
تصريح صعود سفن <input checked="" type="checkbox"/>		+٩٦٦٥٤٤٨٣٠٩٩٦	رقم الجوال	0+	فصيلة الدم
سائق <input checked="" type="checkbox"/>		١٥٢٤٦٥	رقم المكتب	mikasem@gmail.com	البريد الإلكتروني

5. Permit list

In-order to show issued permits list, you should click on “Permit services” from the main menu bar, then click on “Permit list” from the sub menu.



After clicking **Permit List**, the page “Permit list” will appear to show the information of the issued permits, like ID, permit type (**Permanent** OR **Temporary** OR **Visitor**), permit category (**Person** OR **Vehicle / Heavy equipment** OR **Person with vehicle**), and others as shown below

You can search using words or numbers. System will search in all fields.

You can export data to XML or XLS file.

Permit List

Global Search [Export Table Data](#) [Issue Permit](#)

Id	Permit Type	Permit Category	Arabic Name	English Name	MOI Number	Passport Number	Nationality	Plate Number	Sequence Number	Port Name	Permit Start Date	Permit Expiry Date	Permit Status	View Details

You can sort the records in the table by any of these fields.