


جامعة الاميرة نورة بنت عبدالرحمن
وكالة الجامعة
الادارة العامة لتقنية المعلومات والاتصالات



دليل المستخدم لمنصة نورة العطاء

للمستفيدين من الطالبات والخريجات



المحتويات

الخدمات المخصصة لطالبات الجامعة وخريجاتها:

3.....	خدمات حاضنة نورة العطاء.....
6.....	الرخص التطوعية.....
7.....	التسجيل في الدورات التدريبية.....
9.....	تقييم الدورات التدريبية.....
11.....	تسجيل الساعات المكتبية.....
13.....	تسجيل ممارسة تطوع.....
15.....	تسجيل مشروع تطوعي من حاضنة نورة.....
16.....	الإبداع والإبتكار.....
18.....	تسجيل مشروع تطوعي من القائمة.....
19.....	قصص النجاح.....
20.....	نورة في أرقام.....

خدمات حاضنة نورة العطاء

تعتبر حاضنة نورة احدى أهم أجزاء المنصة حيث من خلالها تتمكن الطالبة أو الخريجة من تفحص الرخص التطوعية . والتسجيل في الدورات التدريبية ,بالإضافة إلى تسجيل الساعات المكتبية وممارسة التطوع,وتسجيل مشروع تطوعي

جامعة الأميرة
نورة بنت عبدالرحمن

الرئيسية كلمة العميدة الأخبار والإعلانات أهم المبادرات قالوا عنا راسلنا تحديث البيانات

حاضنة نورة العطاء

الرئيسية / حاضنة نورة العطاء

تسجيل مشروع تطوعي
إستعراض وتسجيل المشروع
تفاصيل الخدمة

تسجيل ممارسة تطوع
إستعراض وتسجيل ممارسة تطوع
تفاصيل الخدمة

تسجيل الساعات المكتبية
إستعراض وتسجيل ساعات مكتبية
تفاصيل الخدمة

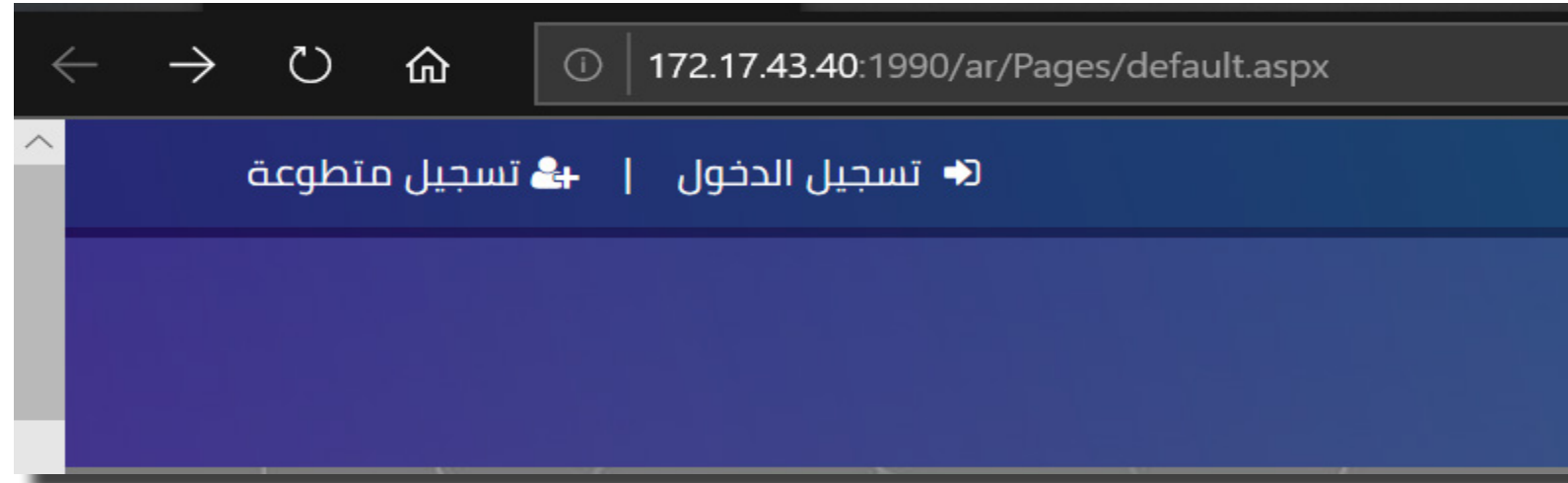
تسجيل الدورات التدريبية
إستعراض وتسجيل في دورة جديدة
تفاصيل الخدمة

الرخصة التطوعية
إستعراض عدد الساعات المنجزة
تفاصيل الخدمة

خطوات الدخول لحاضنة نورة العطاء

١- الدخول إلى البوابة الالكترونية لجامعة الأميرة نورة بنت عبدالرحمن من خلال الرابط التالي:
<http://172.17.43.40:1990/ar/Pages/default.aspx>

٢- تسجيل الدخول من (تسجيل الدخول) .



٣- اختيار Windows Authentication لطالبات الجامعة وخريجاتها

Sign In

Select the credentials you want to use to logon to this SharePoint site:



٤- تسجيل (username & password)

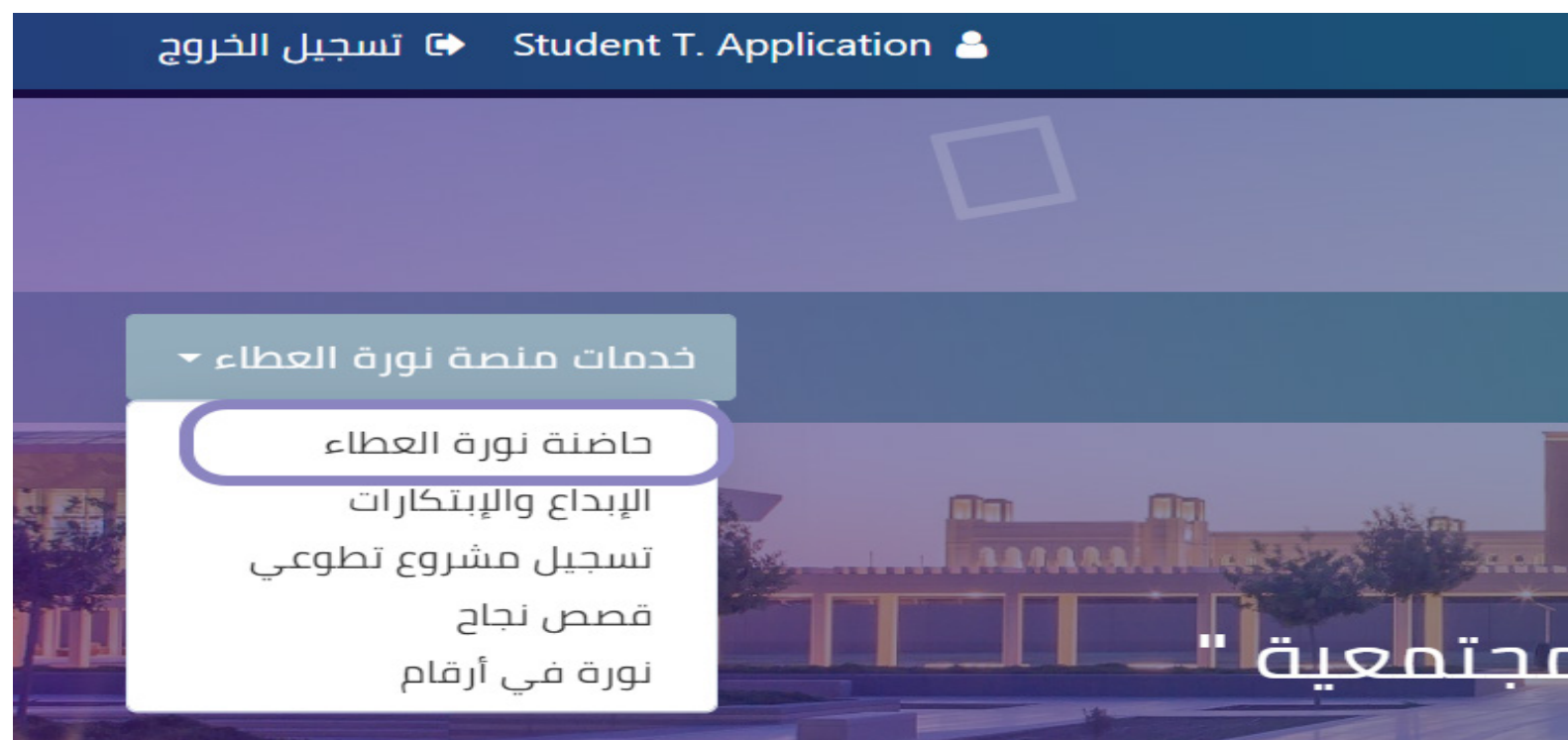
Sign in
http://172.17.43.40:1990
Your connection to this site is not private

Username

Password


Sign in Cancel

٥- الضغط على (خدمات منصة نورة العطاء) ثم (حاضنة نورة العطاء) للاستفادة من كافة خدمات الحاضنة وهي كالتالي:




من خدمات حاضنة نورة العطاء / الرخص التطوعية

١- نقوم بالضغط على (الرخص التطوعية) ومن ثم (تفاصيل الخدمة) ومن هنا يمكن استعراض الساعات المنجزة والمتبقية وكذلك عرض كافة الممارسات التطوعية .




تسجيل مشروع
تطوعي
إستعراض وتسجيل
المشروع

تفاصيل الخدمة




تسجيل ممارسة
تطوع
إستعراض وتسجيل
ممارسة تطوع

تفاصيل الخدمة




تسجيل الساعات
المكتبية
إستعراض وتسجيل
ساعات مكتبية

تفاصيل الخدمة



تسجيل الدورات
التدريبية
إستعراض وتسجيل في
دورة جديدة

تفاصيل الخدمة



الرخصة التطوعية
إستعراض عدد الساعات
المنجزة

تفاصيل الخدمة